




# 2008



## L'AMBIENTE CI STA A CUORE

stampato su carta ecologica e riciclata



# 1. l'impegno per le future generazioni

Le socie, i soci e i dipendenti di Formula Servizi, consapevoli del valore che ha l'ambiente per le future generazioni, si impegnano a contenere gli effetti delle proprie attività sull'aria, sull'acqua e sulla terra e a promuovere una cultura di sviluppo sostenibile in armonia con la natura.

GENNAIO 2008



DICEMBRE 07

S 1  
**D 2**  
 L 3  
 M 4  
 M 5  
 G 6  
 V 7  
**S 8**  
**D 9**  
 L 10  
 M 11  
 M 12  
 G 13  
 V 14  
 S 15  
**D 16**  
 L 17  
 M 18  
 M 19  
 G 20  
 V 21  
 S 22  
**D 23**  
 L 24  
**M 25**  
**M 26**  
 G 27  
 V 28  
 S 29  
**D 30**  
 L 31

# gennaio

FEBBRAIO 08

V 1  
 S 2  
**D 3**  
 L 4  
 M 5  
 M 6  
 G 7  
 V 8  
 S 9  
**D 10**  
 L 11  
 M 12  
 M 13  
 G 14  
 V 15  
 S 16  
**D 17**  
 L 18  
 M 19  
 M 20  
 G 21  
 V 22  
 S 23  
**D 24**  
 L 25  
 M 26  
 M 27  
 G 28  
 V 29

lun.	mar.	merc.	giov.	ven.	sab.	dom.
	<b>1</b>	2	3	4	5	<b>6</b>
7	8	9	10	11	12	<b>13</b>
14	15	16	17	18	19	<b>20</b>
21	22	23	24	25	26	<b>27</b>
28	29	30	31			

## 2. lavorare sul **tempo** per ridurre i consumi e l'inquinamento

L'orario di lavoro di 120 lavoratori è stato riorganizzato su 5 giorni settimanali anziché 6. Questi lavoratori godono così di un riposo settimanale più lungo, hanno ridotto viaggi e carburante dell'auto personale, con benefici diretti per la qualità dell'aria in città.

La riduzione del tempo per la pausa pranzo negli uffici delle sedi riduce il consumo di metano per il riscaldamento, di energia per l'illuminazione e per il trattamento dell'aria.

bilancio ambientale  
annualmente risparmiati

**6.000 viaggi**  
casa-lavoro



FEBBRAIO 2008

# febbraio

GENNAIO 08

M 1  
M 2  
G 3  
V 4  
S 5  
**D 6**  
L 7  
M 8  
M 9  
G 10  
V 11  
S 12  
**D 13**  
L 14  
M 15  
M 16  
G 17  
V 18  
S 19  
**D 20**  
L 21  
M 22  
M 23  
G 24  
V 25  
S 26  
**D 27**  
L 28  
M 29  
M 30  
G 31

lun.	mar.	merc.	giov.	ven.	sab.	dom.
				1	2	<b>3</b>
4	5	6	7	8	9	<b>10</b>
11	12	13	14	15	16	<b>17</b>
18	19	20	21	22	23	<b>24</b>
25	26	27	28	29		

MARZO 08

S 1  
**D 2**  
L 3  
M 4  
M 5  
G 6  
V 7  
S 8  
**D 9**  
L 10  
M 11  
M 12  
G 13  
V 14  
S 15  
**D 16**  
L 17  
M 18  
M 19  
G 20  
V 21  
S 22  
**D 23**  
**L 24**  
M 25  
M 26  
G 27  
V 28  
S 29  
**D 30**  
L 31



### 3. contenere la produzione dei rifiuti di **plastica**

La realizzazione nei grandi cantieri di impianti di distribuzione dei detergenti concentrati e l'uso dei fusti da 200 litri hanno consentito di superare la modalità "usa e getta" dei flaconi da 1 litro. I rifornimenti dei viaggi dei fornitori si sono notevolmente ridotti.

bilancio ambientale

risparmio annuo di

**13.258 Kg**  
di plastica

MARZO 2008

FEBBRAIO 08

V 1  
S 2  
**D 3**  
L 4  
M 5  
M 6  
G 7  
V 8  
S 9  
**D 10**  
L 11  
M 12  
M 13  
G 14  
V 15  
S 16  
**D 17**  
L 18  
M 19  
M 20  
G 21  
V 22  
S 23  
**D 24**  
L 25  
M 26  
M 27  
G 28  
V 29

# marzo

APRILE 08

M 1  
M 2  
G 3  
V 4  
S 5  
**D 6**  
L 7  
M 8  
M 9  
G 10  
V 11  
S 12  
**D 13**  
L 14  
M 15  
M 16  
G 17  
V 18  
S 19  
**D 20**  
L 21  
M 22  
M 23  
G 24  
**V 25**  
S 26  
**D 27**  
L 28  
M 29  
M 30

lun.	mar.	merc.	giov.	ven.	sab.	dom.
					1	<b>2</b>
3	4	5	6	7	8	<b>9</b>
10	11	12	13	14	15	<b>16</b>
17	18	19	20	21	22	<b>23</b>
<b>24</b>	25	26	27	28	29	<b>30</b>
31						

## 4. scegliere il gas per inquinare meno

Il piano di rinnovamento della flotta aziendale di Formula Servizi è orientato verso l'alimentazione a gas.

Sono già 11 gli automezzi funzionanti a metano e gpl, ai quali si aggiungono 13 auto private dei lavoratori che, grazie all'incentivazione della cooperativa, hanno sfruttato l'anticipo sul TFR per realizzare l'impianto.

bilancio ambientale

il gas metano produce il  
**30% in meno di CO<sub>2</sub>**  
rispetto a un motore diesel;  
**inesistenti** le polveri sottili



APRILE 2008



# aprile

MARZO 08

S 1  
**D 2**  
 L 3  
 M 4  
 M 5  
 G 6  
 V 7  
 S 8  
**D 9**  
 L 10  
 M 11  
 M 12  
 G 13  
 V 14  
 S 15  
**D 16**  
 L 17  
 M 18  
 M 19  
 G 20  
 V 21  
 S 22  
**D 23**  
**L 24**  
 M 25  
 M 26  
 G 27  
 V 28  
 S 29  
**D 30**  
 L 31

lun.	mar.	merc.	giov.	ven.	sab.	dom.
	1	2	3	4	5	<b>6</b>
7	8	9	10	11	12	<b>13</b>
14	15	16	17	18	19	<b>20</b>
21	22	23	24	<b>25</b>	26	<b>27</b>
28	29	30				

MAGGIO 08

**G 1**  
 V 2  
 S 3  
**D 4**  
 L 5  
 M 6  
 M 7  
 G 8  
 V 9  
 S 10  
**D 11**  
 L 12  
 M 13  
 M 14  
 G 15  
 V 16  
 S 17  
**D 18**  
 L 19  
 M 20  
 M 21  
 G 22  
 V 23  
 S 24  
**D 25**  
 L 26  
 M 27  
 M 28  
 G 29  
 V 30  
 S 31

## 5. produrre energia dal sole

Il sistema solare-fotovoltaico converte la luce del sole in energia elettrica. La centrale installata sul tetto della sede della cooperativa conta 120 pannelli e produce ogni anno 22.000 kWh.


bilancio ambientale

prodotti in un anno

**22.000 kWh** di energia pulita;  
risparmiati **2.057 litri** di petrolio

non immessi in atmosfera

**16.000 Kg di CO<sub>2</sub>**



MAGGIO 2008

# maggio

APRILE 08

M 1  
M 2  
G 3  
V 4  
S 5  
**D 6**  
L 7  
M 8  
M 9  
G 10  
V 11  
S 12  
**D 13**  
L 14  
M 15  
M 16  
G 17  
V 18  
S 19  
**D 20**  
L 21  
M 22  
M 23  
G 24  
**V 25**  
S 26  
**D 27**  
L 28  
M 29  
M 30

lun.	mar.	merc.	giov.	ven.	sab.	dom.
			<b>1</b>	2	3	<b>4</b>
5	6	7	8	9	10	<b>11</b>
12	13	14	15	16	17	<b>18</b>
19	20	21	22	23	24	<b>25</b>
26	27	28	29	30	31	

GIUGNO 08

**D 1**  
**L 2**  
M 3  
M 4  
G 5  
V 6  
S 7  
**D 8**  
L 9  
M 10  
M 11  
G 12  
V 13  
S 14  
**D 15**  
L 16  
M 17  
M 18  
G 19  
V 20  
S 21  
**D 22**  
L 23  
M 24  
M 25  
G 26  
V 27  
S 28  
**D 29**  
L 30

GIUGNO 2008

## 6. alimentare i mezzi con **bio-carburanti**

Il 95% della flotta aziendale di Formula Servizi è costituito da autoveicoli Euro 4.

Oltre al gas, il principale carburante impiegato è il bio-diesel nella miscela 25% olio di colza e 75% diesel. Il contributo della colza è misurabile nel contenimento delle emissioni inquinanti in atmosfera.

bilancio ambientale

**-20%** di idrocarburi incombusti  
**-10%** di CO e di particolato  
diminuzione fumosità



# giugno

MAGGIO 08

G 1  
V 2  
S 3  
D 4  
L 5  
M 6  
M 7  
G 8  
V 9  
S 10  
D 11  
L 12  
M 13  
M 14  
G 15  
V 16  
S 17  
D 18  
L 19  
M 20  
M 21  
G 22  
V 23  
S 24  
D 25  
L 26  
M 27  
M 28  
G 29  
V 30  
S 31

lun.	mar.	merc.	giov.	ven.	sab.	dom.
						1
2	3	4	5	6	7	8
9	10	11	12	13	14	15
16	17	18	19	20	21	22
23	24	25	26	27	28	29
30						

LUGLIO 08

M 1  
M 2  
G 3  
V 4  
S 5  
D 6  
L 7  
M 8  
M 9  
G 10  
V 11  
S 12  
D 13  
L 14  
M 15  
M 16  
G 17  
V 18  
S 19  
D 20  
L 21  
M 22  
M 23  
G 24  
V 25  
S 26  
D 27  
L 28  
M 29  
M 30  
G 31

## 7. ridurre l'uso dell'acqua nelle pulizie

La tutela delle risorse naturali costituisce un valore fondante per la sostenibilità del nostro progetto. L'introduzione della microfibra nelle pulizie di ospedali e strutture socio-sanitarie permette di risparmiare oltre 32 milioni di litri di acqua ogni anno.

bilancio ambientale  
risparmiati più di  
**32 milioni**  
di litri d'acqua

LUGLIO 2008



# luglio

GIUGNO 08

D 1  
L 2  
M 3  
M 4  
G 5  
V 6  
S 7  
D 8  
L 9  
M 10  
M 11  
G 12  
V 13  
S 14  
D 15  
L 16  
M 17  
M 18  
G 19  
V 20  
S 21  
D 22  
L 23  
M 24  
M 25  
G 26  
V 27  
S 28  
D 29  
L 30

lun.	mar.	merc.	giov.	ven.	sab.	dom.
	1	2	3	4	5	<b>6</b>
7	8	9	10	11	12	<b>13</b>
14	15	16	17	18	19	<b>20</b>
21	22	23	24	25	26	<b>27</b>
28	29	30	31			

AGOSTO 08

V 1  
S 2  
D 3  
L 4  
M 5  
M 6  
G 7  
V 8  
S 9  
D 10  
L 11  
M 12  
M 13  
G 14  
V 15  
S 16  
D 17  
L 18  
M 19  
M 20  
G 21  
V 22  
S 23  
D 24  
L 25  
M 26  
M 27  
G 28  
V 29  
S 30  
D 31

AGOSTO 2008



## 8. contenere l'impiego dei detergenti

Con la sola azione meccanica della microfibra sulle superfici da pulire si raggiunge un alto standard qualitativo del servizio e si risparmiano 256.950 litri di detergente chimico all'anno. A beneficio dei fiumi e dei mari.

bilancio ambientale

**256.950 litri**  
di detergente non utilizzato

# agosto

LUGLIO 08

M 1  
M 2  
G 3  
V 4  
S 5  
**D 6**  
L 7  
M 8  
M 9  
G 10  
V 11  
S 12  
**D 13**  
L 14  
M 15  
M 16  
G 17  
V 18  
S 19  
**D 20**  
L 21  
M 22  
M 23  
G 24  
V 25  
S 26  
**D 27**  
L 28  
M 29  
M 30  
G 31

lun.	mar.	merc.	giov.	ven.	sab.	dom.
				1	2	<b>3</b>
4	5	6	7	8	9	<b>10</b>
11	12	13	14	<b>15</b>	16	<b>17</b>
18	19	20	21	22	23	<b>24</b>
25	26	27	28	29	30	<b>31</b>

SETTEMBRE 08

L 1  
M 2  
M 3  
G 4  
V 5  
S 6  
**D 7**  
L 8  
M 9  
M 10  
G 11  
V 12  
S 13  
**D 14**  
L 15  
M 16  
M 17  
G 18  
V 19  
S 20  
**D 21**  
L 22  
M 23  
M 24  
G 25  
V 26  
S 27  
**D 28**  
L 29  
M 30

SETTEMBRE 2008



## 9. organizzare il lavoro a vantaggio della **mobilità**

La riorganizzazione per zone geografiche ha avvicinato il luogo di lavoro alla residenza dei lavoratori, a vantaggio del traffico, della qualità dell'aria e del tempo di 900 persone. La tecnologia della video-conferenza supporta la comunicazione tra le sedi di Formula Servizi evitando viaggi, consumi e inquinamento.



bilancio ambientale  
**504.000 Km**  
di strada non percorsa  
annualmente

# settembre

AGOSTO 08

V 1  
S 2  
**D 3**  
L 4  
M 5  
M 6  
G 7  
V 8  
S 9  
**D 10**  
L 11  
M 12  
M 13  
G 14  
**V 15**  
**S 16**  
**D 17**  
L 18  
M 19  
M 20  
G 21  
V 22  
S 23  
**D 24**  
L 25  
M 26  
M 27  
G 28  
V 29  
S 30  
**D 31**

lun.	mar.	merc.	giov.	ven.	sab.	dom.
1	2	3	4	5	6	<b>7</b>
8	9	10	11	12	13	<b>14</b>
15	16	17	18	19	20	<b>21</b>
22	23	24	25	26	27	<b>28</b>
29	30					

OTTOBRE 08

M 1  
G 2  
V 3  
S 4  
**D 5**  
L 6  
M 7  
M 8  
G 9  
V 10  
S 11  
**D 12**  
L 13  
M 14  
M 15  
G 16  
V 17  
S 18  
**D 19**  
L 20  
M 21  
M 22  
G 23  
V 24  
S 25  
**D 26**  
L 27  
M 28  
M 29  
G 30  
V 31



OTTOBRE 2008

## 10. disporre responsabilmente delle risorse del pianeta

L'uso della caldaia a condensazione permette un minor consumo di 955 m<sup>3</sup> di metano, recuperando tutte le dispersioni lungo i suoi condotti.

Il depuratore presente in azienda tratta annualmente 135.000 litri di acqua prima di raggiungere la fognatura pubblica.

Il condizionatore di nuova generazione contiene la rumorosità di 10 decibel sotto la soglia legislativa.

bilancio ambientale

- 995 m<sup>3</sup> di metano  
135.000 litri di acqua depurata

rumorosità  
10 decibel  
sotto la soglia prevista

SETTEMBRE 08

L 1  
M 2  
M 3  
G 4  
V 5  
S 6  
**D 7**  
L 8  
M 9  
M 10  
G 11  
V 12  
S 13  
**D 14**  
L 15  
M 16  
M 17  
G 18  
V 19  
S 20  
**D 21**  
L 22  
M 23  
M 24  
G 25  
V 26  
S 27  
**D 28**  
L 29  
M 30

# ottobre

lun.	mar.	merc.	giov.	ven.	sab.	dom.
		1	2	3	4	<b>5</b>
6	7	8	9	10	11	<b>12</b>
13	14	15	16	17	18	<b>19</b>
20	21	22	23	24	25	<b>26</b>
27	28	29	30	31		

NOVEMBRE 08

**S 1**  
**D 2**  
L 3  
M 4  
M 5  
G 6  
V 7  
S 8  
**D 9**  
L 10  
M 11  
M 12  
G 13  
V 14  
S 15  
**D 16**  
L 17  
M 18  
M 19  
G 20  
V 21  
S 22  
**D 23**  
L 24  
M 25  
M 26  
G 27  
V 28  
S 29  
**D 30**



## 11. utilizzo di carta riciclata

La carta può essere utilizzata per lo stesso scopo fino a 7 volte risparmiando alberi, ossigeno, acqua ed energia.

La carta intestata, le buste, gli inviti, i cartoni e i pacchi della cooperativa vivono più volte, perché fatti di carta riciclata, come questo calendario.

bilancio ambientale

**1.200 Kg**  
di carta riutilizzata all'anno

**8.300 Kg**  
di carta in raccolta differenziata

NOVEMBRE 2008

# novembre


OTTOBRE 08

M 1  
G 2  
V 3  
S 4  
**D 5**  
L 6  
M 7  
M 8  
G 9  
V 10  
S 11  
**D 12**  
L 13  
M 14  
M 15  
G 16  
V 17  
S 18  
**D 19**  
L 20  
M 21  
M 22  
G 23  
V 24  
S 25  
**D 26**  
L 27  
M 28  
M 29  
G 30  
V 31

lun.	mar.	merc.	giov.	ven.	sab.	dom.
					<b>1</b>	<b>2</b>
<b>3</b>	<b>4</b>	<b>5</b>	<b>6</b>	<b>7</b>	<b>8</b>	<b>9</b>
<b>10</b>	<b>11</b>	<b>12</b>	<b>13</b>	<b>14</b>	<b>15</b>	<b>16</b>
<b>17</b>	<b>18</b>	<b>19</b>	<b>20</b>	<b>21</b>	<b>22</b>	<b>23</b>
<b>24</b>	<b>25</b>	<b>26</b>	<b>27</b>	<b>28</b>	<b>29</b>	<b>30</b>

DICEMBRE 08

L 1  
M 2  
M 3  
G 4  
V 5  
S 6  
**D 7**  
**L 8**  
M 9  
M 10  
G 11  
V 12  
S 13  
**D 14**  
L 15  
M 16  
M 17  
G 18  
V 19  
S 20  
**D 21**  
L 22  
M 23  
M 24  
**G 25**  
**V 26**  
S 27  
**D 28**  
L 29  
M 30  
M 31



diminuire  
acqua sprecata  
detergenti e gas  
inquinanti

aumentare  
energia pulita  
e riciclo

## 12. rinnovare l'impegno

Il nostro impegno ha preso forma attraverso queste iniziative in favore dell'ambiente.

Ogni anno si rinnovano gli obiettivi di miglioramento sociale e ambientale, che vengono rendicontati nel nostro Bilancio di Sostenibilità.

DICEMBRE 2008

# dicembre

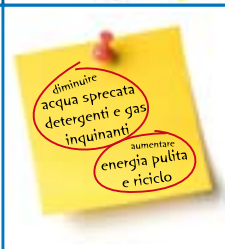
NOVEMBRE 08

**S** 1  
**D** 2  
 L 3  
 M 4  
 M 5  
 G 6  
 V 7  
 S 8  
**D** 9  
 L 10  
 M 11  
 M 12  
 G 13  
 V 14  
 S 15  
**D** 16  
 L 17  
 M 18  
 M 19  
 G 20  
 V 21  
 S 22  
**D** 23  
 L 24  
 M 25  
 M 26  
 G 27  
 V 28  
 S 29  
**D** 30

lun.	mar.	merc.	giov.	ven.	sab.	dom.
1	2	3	4	5	6	<b>7</b>
<b>8</b>	9	10	11	12	13	<b>14</b>
15	16	17	18	19	20	<b>21</b>
22	23	24	<b>25</b>	<b>26</b>	27	<b>28</b>
29	30	31				

GENNAIO 09

**G** 1  
 V 2  
 S 3  
 D 4  
 L 5  
**M** 6  
 M 7  
 G 8  
 V 9  
 S 10  
**D** 11  
 L 12  
 M 13  
 M 14  
 G 15  
 V 16  
 S 17  
**D** 18  
 L 19  
 M 20  
 M 21  
 G 22  
 V 23  
 S 24  
**D** 25  
 L 26  
 M 27  
 M 28  
 G 29  
 V 30  
 S 31



Formula Servizi soc. coop. - via Monteverdi 21, 47100 Forlì - Tel. 0543.474811  
[www.formulaservizi.it](http://www.formulaservizi.it)

Realizzazione: Sapim  
Foto: iStock  
Stampa: Speedgraphic